

Szeged a hazai nagyvárosok versenyében: a fejlődési pálya főbb mozgatórugói és területi sajátosságai

VIDA GYÖRGY - PROF. DR. LENGYEL IMRE

SZEGEDI TUDOMÁNYEGYETEM

2019.10.11.

„AZ INNOVÁCIÓS ÉS TECHNOLÓGIAI MINISZTERIUM ÚNKP-19-3 KÓDSZÁMÚ ÚJ NEMZETI KIVÁLÓSÁG PROGRAMJÁNAK

SAKMAI TÁMOGATÁSÁVAL KÉSZÜLT.”



NEMZETI KUTATÁSI, FEJLESZTÉSI
ÉS INNOVÁCIÓS HIVATAL

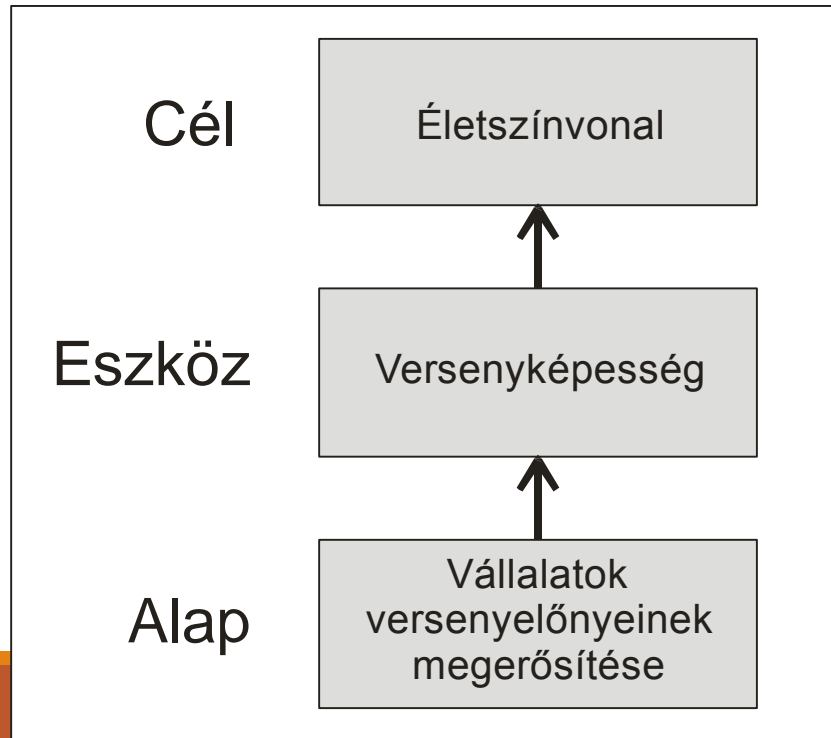


Új Nemzeti
Kiválóság Program

A térségi versenyképesség értelmezéseinek dilemmái

Viszonylag letisztult
gazdaságorientált diskurzus

Utilitarizmus, valamint neoliberális
értelmezések



Szerteágazó elméleti kritikák,
alternatív megközelítések

Stiglitz-Sen-Fitoussi jelentés

Jólét vagy jóllét fogalmak szerepe

Nemnövekedés (degrowth) irányzata

Ökológiai és környezetgazdaságtan

Amartya Sen képesség-szemlélete

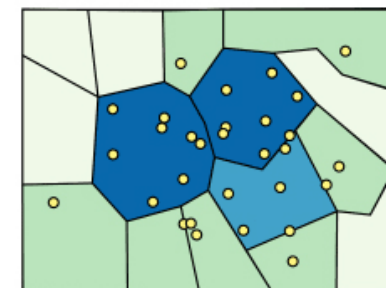
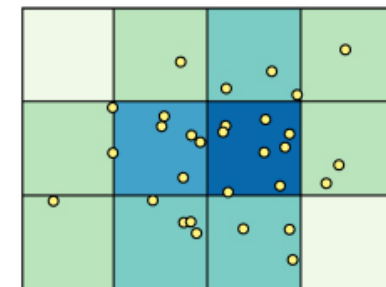
A kutatás módszertana

Matematikai statisztikai módszerek és azok időbeli és térbeli elemzése

- Megvalósult versenyképesség főkomponens (egy lakosra jutó jövedelem, 100 lakosra jutó adózó, munkanélküliek aránya a munkaképes korúakhoz viszonyítva)
- $KMO > 0,5$, magyarázott variancia $> 60\%$

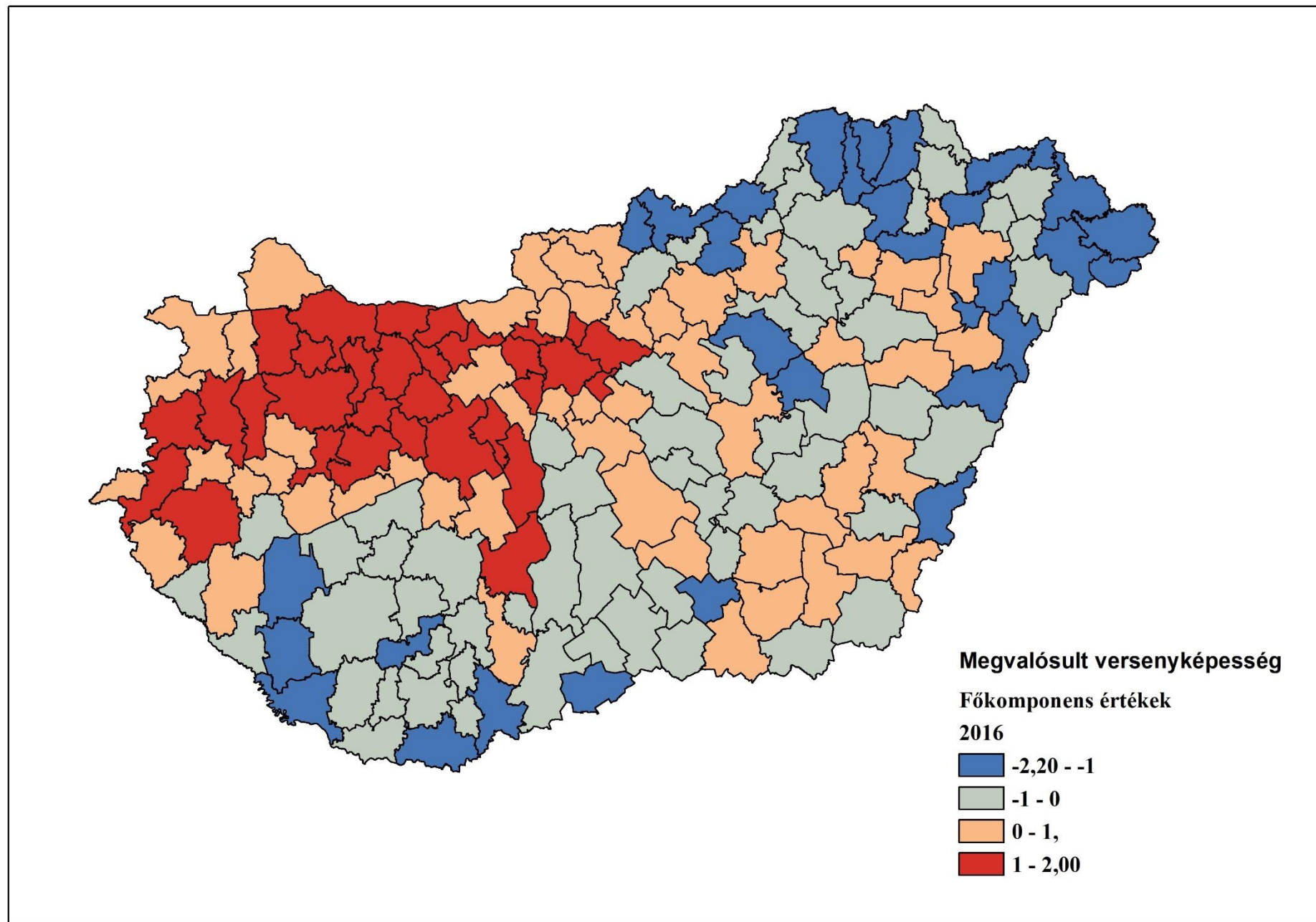
Térinformatikai szoftverekkel területi autokorreláció

Fejlődési pálya és az aktuális kitörési lehetőségek kritikai elemzése

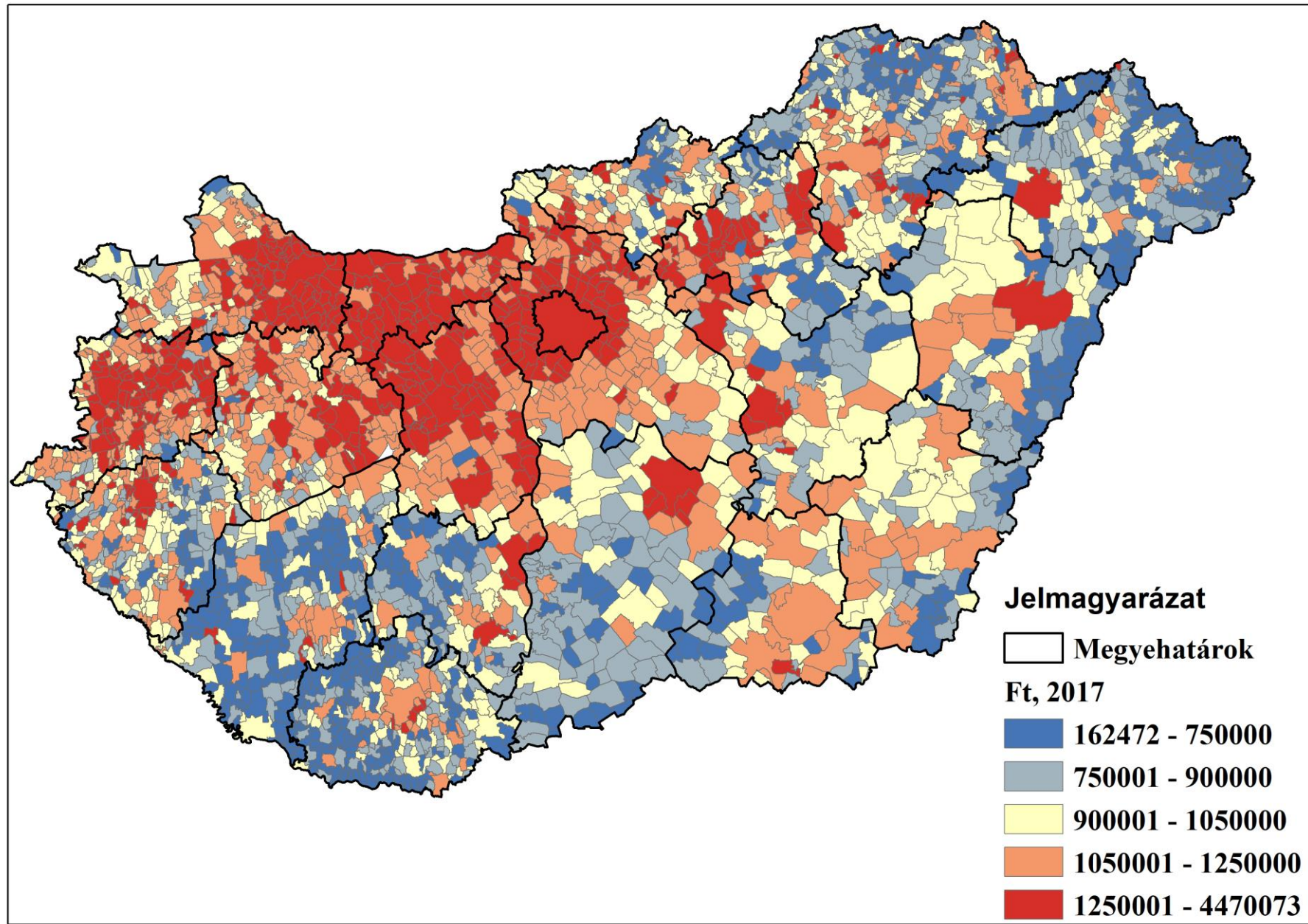


„AZ INNOVÁCIÓS ÉS TECHNOLÓGIAI MINISZTERIUM ÚNKP-19-3 KÓDSZÁMÚ ÚJ NEMZETI KIVÁLÓSÁG PROGRAMJÁNAK


Megvalósult
versenyképesség
2004, 2007,
2014, 2016



Egy lakosra jutó jövedelem, települések szintjén 2017



Szeged a hazai városok „versenyében”: Előnyök és hátrányok

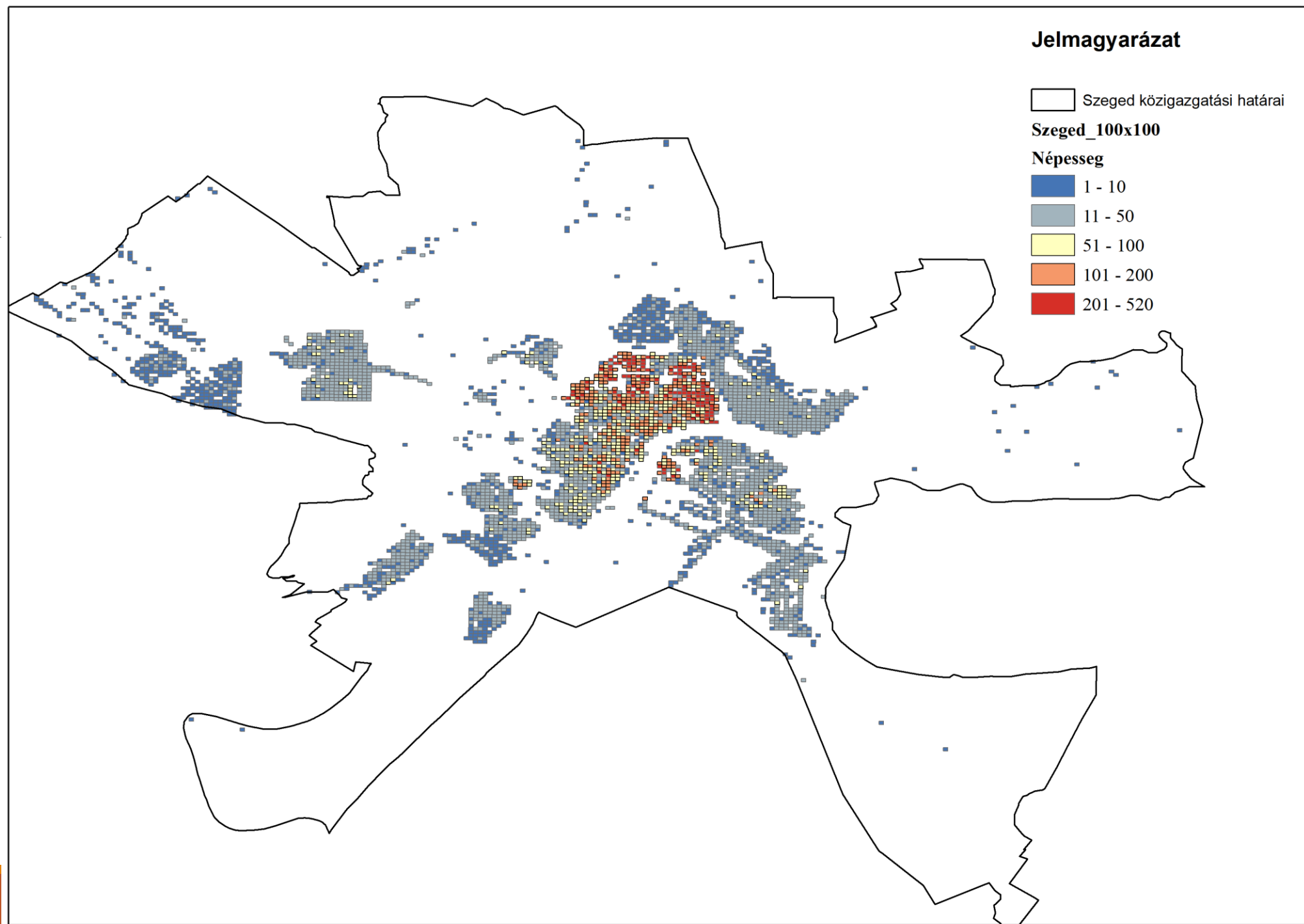


Munkaerő felkészültsége
Humán tőke, iskolázottság
IT szektor
Klinikai tömbök fejlesztése
Tömegközlekedés
infrastruktúrája
A város imázsa.....Turizmus?

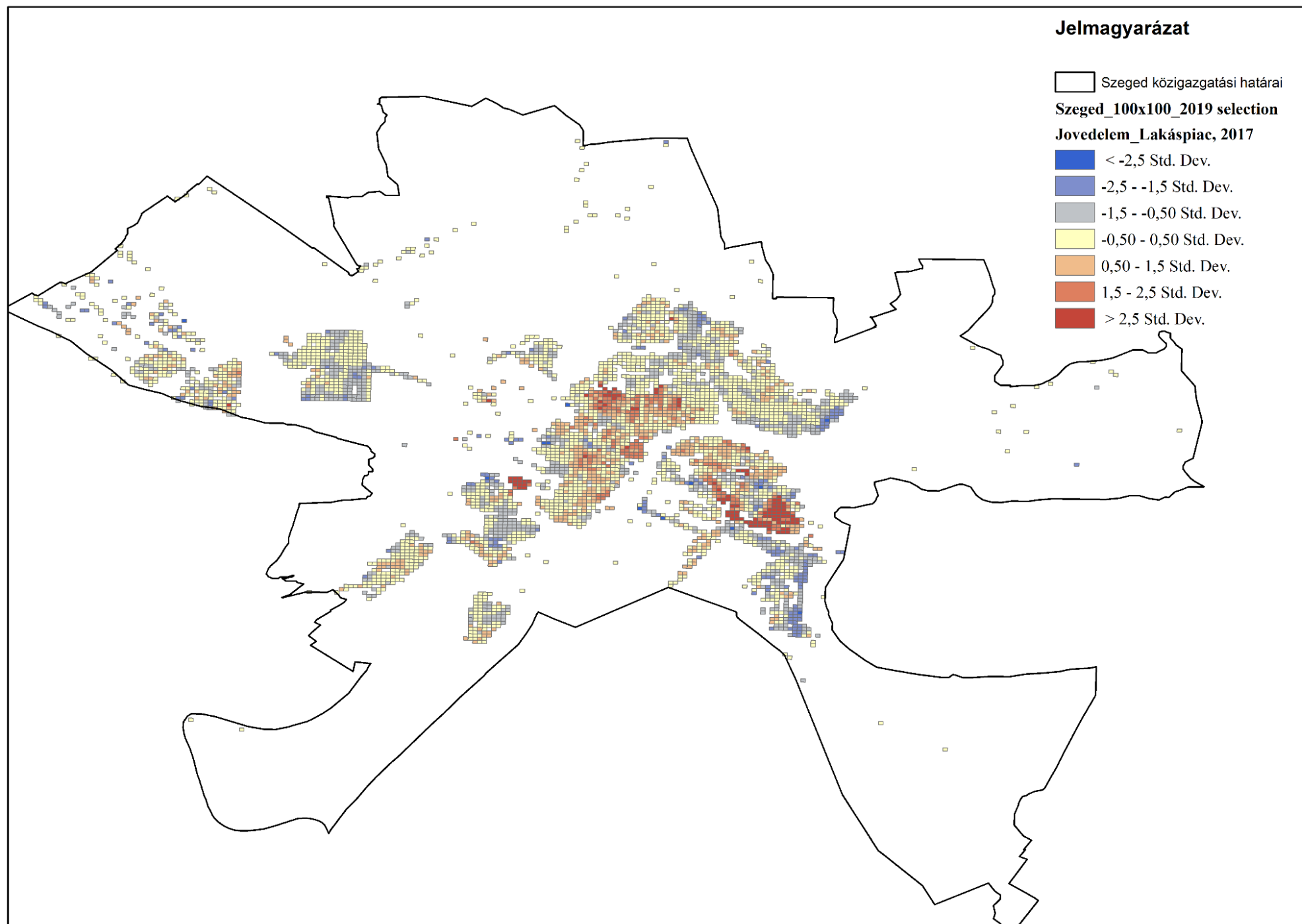


Munkatermelékenység
Jövedelmek
Szelektív hulladékkezelés
A város fejlődésében érdekelt
aktorok ellenérdekei
Tudásalapú fejlődési modell
dilemmái..?

Szeged lakosságának eloszlása a térben és a fejlesztési kihívások



Szeged lakáspiaci és jövedelmi viszonyai



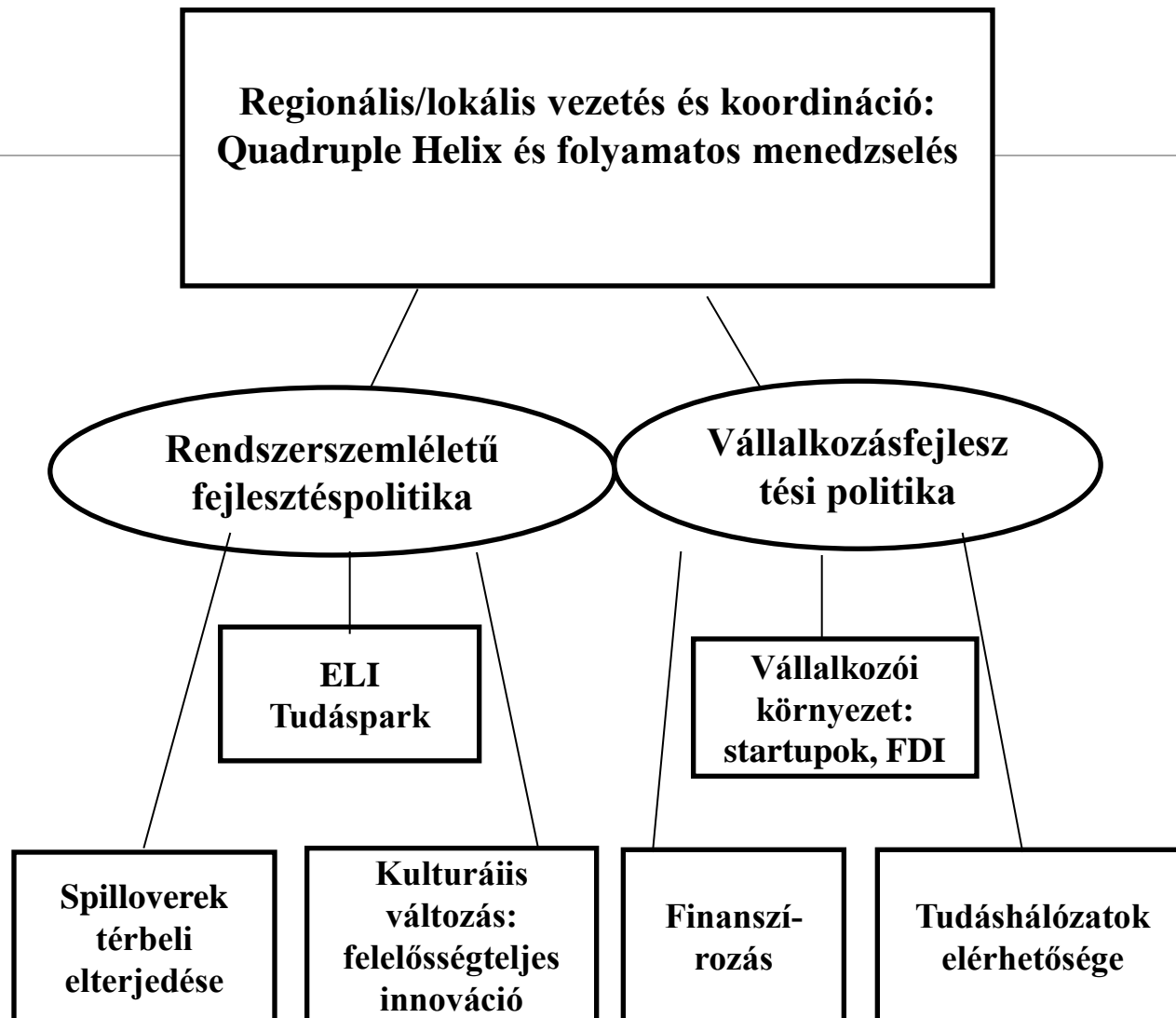


Cédrus liget projekt





Az ELI-ALPS fejlesztési modell javasolt logikája



Első fázis:

Erőteljes koordináció a helyi prominens szereplők között

Rendszerszemléletű fejlesztéspolitika

Vállalkozásfejlesztési politika

Második fázis: tudás-intenzív klaszterek támogatása

Turizmus, mint sikeres ágazat Szegeden?

A legnépszerűbb magyarországi települések, 2017
(a kereskedelmi szálláshelyeken regisztrált vendégéjszakák száma és változása)

	Összes vendégforgalom			Belföldi vendégforgalom			Külföldi vendégforgalom		
	Település	Vendégéjszakák		Település	Vendégéjszakák		Település	Vendégéjszakák	
		száma	2017/2016		száma	2017/2016		száma	2017/2016
1.	Budapest	10 071 847	+8,0%	Budapest	1 224 787	8,6%	Budapest	8 847 060	+8,0%
2.	Hévíz	1 130 399	+7,0%	Hajdúszoboszló	610 387	1,1%	Hévíz	697 328	9,7%
3.	Hajdúszoboszló	956 292	+2,3%	Siófok	473 482	-14,7%	Bük	453 728	+3,9%
4.	Bük	742 016	+5,6%	Hévíz	433 071	3,0%	Hajdúszoboszló	345 905	4,5%
5.	Siófok	718 834	-7,0%	Balatonfüred	421 818	14,9%	Sárvár	290 975	-1,8%
6.	Balatonfüred	694 931	+11,5%	Zalakaros	420 481	10,2%	Balatonfüred	273 113	+6,7%
7.	Zalakaros	554 271	+10,8%	Gyula	341 803	9,7%	Siófok	245 352	+12,5%
8.	Sárvár	483 782	-0,4%	Eger	316 195	-2,7%	Győr	210 458	+17,1%
9.	Eger	443 131	-1,5%	Miskolc	307 491	8,4%	Szeged	134 946	+13,4%
10.	Győr	417 491	+13,0%	Bük	288 288	8,2%	Zalakaros	133 790	+12,6%
11.	Szeged	415 092	+9,6%	Sopron	282 281	3,3%	Eger	126 936	+1,7%
12.	Gyula	388 510	+8,4%	Szeged	280 146	7,8%	Debrecen	119 579	12,0%
13.	Miskolc	388 418	+8,3%	Debrecen	254 437	5,4%	Kecskemét	102 379	+59,7%
14.	Sopron	376 038	+3,2%	Visegrád	222 801	0,5%	Sopron	93 757	+2,8%
15.	Debrecen	374 016	+7,4%	Győr	207 033	9,2%	Mosonmagyaróvár	84 708	+2,1%
16.	Visegrád	255 184	+3,9%	Velence	199 407	13,7%	Hegykő	81 572	-0,2%
17.	Pécs	249 618	+11,5%	Sárvár	192 807	1,8%	Miskolc	80 927	+7,9%
18.	Keszthely	223 630	+34,8%	Gyöngyös	182 778	24,4%	Vecsés	78 932	+10,5%
19.	Kecskemét	222 207	+39,7%	Egerszalók	182 134	3,3%	Zamárdi	76 989	-5,1%
20.	Velence	209 981	+13,0%	Pécs	181 625	7,8%	Keszthely	69 041	+27,4%

Forrás: KSH

Turizmus, mint sikeres ágazat Szegeden?

A világgazdasági válságot követően Szeged turizmusának ágensei dinamikusan fejlődnek!



Turizmus-vendéglátás alapszakot indít az SZTE GTK

Tovább kell erősíteni a marketinget.

eco.u-szeged.hu/hirek-esemenyek/gtk-2019-oktober/turizmus-vendeglatas?objectParentFolderId=26018

OKTATÁS

NEMZETKÖZI KAPCSOLATOK

KUTATÁS/TUDOMÁNY

HÍREK ÉS ESEMÉNYEK

FELVÉTELIZŐKNEK

HALLGATÓKNAK

DOKTORANDUSZOKNAK

ALUMNI

Hírek és események > Hírek > Kiemelt hírek



Turizmus-vendéglátás alapszakkal bővül a Gazdaságtudományi Kar képzési kínálata

2019. október 06.

Friss Hírek

Közgazdászok Viadala – A 20 órás vetélkedő

Az első Közgazdászok Viadala, ahol egy épületben 6 egyetem csapata versenyzik 20

„AZ INNOVÁCIÓS ÉS TECHNOLÓGIAI MINISZTERIUM ÚNKP-19-3 KÓDSZÁMÚ ÚJ NEMZETI KIVÁLÓSÁG PROGRAMJÁNAK

SAKMAI TÁMOGATÁSÁVAL KÉSZÜLT.”



NEMZETI KUTATÁSI, FEJLESZTÉSI
ÉS INNOVÁCIÓS HIVATAL



Új Nemzeti
Kiválóság Program

Összegzés

Szeged fejlődési pályájára sok tényező eltérően hat

- Informatív erővel rendelkeznek modellek, de a tényezők nem feltétlenül lineárisan hatnak
- Versenyképességi modellek kiterjesztése, alternatív megközelítések adaptálása
- Lépték és a módszertan finomítása, és a linearitás megkérdőjelezése,
- Szakpolitikai javaslatok, szemléletformálás fontossága
- A tudásalapú fejlődés számos kérdőjellel és feltétellel működhet igazán jól, addig a turizmusban jelentős lehetőségek vannak

„AZ INNOVÁCIÓS ÉS TECHNOLÓGIAI MINISZTERIUM ÚNKP-19-3 KÓDSZÁMÚ ÚJ NEMZETI KIVÁLÓSÁG PROGRAMJÁNAK

Köszönöm a figyelmet!

„AZ INNOVÁCIÓS ÉS TECHNOLÓGIAI MINISZTERIUM ÚNKP-19-3 KÓDSZÁMÚ ÚJ NEMZETI KIVÁLÓSÁG PROGRAMJÁNAK

SZAKMAI TÁMOGATÁSÁVAL KÉSZÜLT.”

