

TÁRSADALMI VERSENYKÉPESSÉG ÉS SIKER A MAGYARORSZÁGI NAGYVÁROSI TÉRSÉGEKBEN

BARÁTH GABRIELLA PHD
TUDOMÁNYOS MUNKATÁRS
KODOLÁNYI JÁNOS FŐISKOLA

A MAGYAR REGIONÁLIS TUDOMÁNYI TÁRSASÁG
XII. VÁNDORGYŰLÉSE

VESZPRÉM
2014. NOVEMBER 27-28.

SZÉCHENYI  2020



MAGYARORSZÁG
KORMÁNYA

Európai Unió
Európai Szociális
Alap



BEFEKTETÉS A JÖVŐBE

AZ ELŐADÁS CÉLJA

A MÓDSZERTANI HÁTTÉR

Az előadás célja, hogy lakossági vélemények alapján bemutassa a magyarországi nagyvárosi térségek **társadalmi versenyképességének és sikerének** összetevőit.

1., „Társadalmi konfliktusok - Társadalmi jól-lét és biztonság - Versenyképesség és társadalmi fejlődés” (TÁMOP-4.2.2.A-11/1/KONV-2012-0069) című kutatás

Kodolányi János Főiskola, MTA Regionális Kutatások Intézete, Széchenyi István Egyetem,
Projektvezető: Dr. Szirmai Viktória
2014. év első negyedében készített lakossági kérdőíves adatfelvétel (5000 fő)

2. „Várostérségek, térbeli társadalmi egyenlőtlenségek és konfliktusok – Az európai versenyképesség térségi társadalmi tényezői” című, a Nemzeti Kutatási Fejlesztési Programok támogatásával megvalósuló kutatási projekt

MTA Szociológiai Kutatóintézet, MTA RKK, KJF, Pestterv Kft., SZRVA, Projektvezető: Dr. Szirmai Viktória; 2005. lakossági kérdőíves adatfelvétel (5248 fő)

ELÉGEDETTSÉG

(ÁTLAGÉRTÉKEK; 1=EGYÁLTALÁN NEM ELÉGEDETT; 5= NAGYON ELÉGEDETT)



AZ ELÉGEDETTSÉG VÁLTOZÁSA 2005 ÉS 2014 KÖZÖTT

2005-ben vizsgált szempontok	Átlag érték	2014-ben vizsgált szempontok	Átlag érték	Változás
Utak, járdák állapota	2,47	Utak, járdák, épített környezet állapota	3,29	-
Épített környezet, házak állapota	2,94			-
Leromlott városrészek/településrészek felújítása	2,64	Városrészek/településrészek felújítása	3,38	+0,74
Közterületek tisztasága	2,7	Település tisztasága	3,42	+0,72
Levegő tisztasága	2,96	-	-	-
Oktatási intézmények	3,39	Oktatási intézmények	3,62	+0,23
Egészségügyi ellátás	3,4	Egészségügyi ellátás	3,63	+0,23
Helyi szociális ellátórendszer működése	2,91	Helyi szociális ellátórendszer működése	3,37	+0,46
Munkalehetőségek	2,08	-	-	-
Önkormányzati lakásépítés	1,93	-	-	-
Sportolási lehetőségek	3,07	Sportolási lehetőségekkel és az aktív pihenést, felfrissülést nyújtó lehetőségekkel	3,4	-
Aktív pihenést, felfrissülést nyújtó lehetőségek	2,96			-
Kulturális lehetőségek	3,21	Kulturális lehetőségek	3,54	+0,33
Szórakozási lehetőségek	3,06	Szórakozási lehetőségek	3,46	+0,4
Természeti, táji környezet állapota	3,00	Természeti, táji környezet állapota	3,61	+0,61
Zöld területek bővítése, védelme	2,77	-	-	-
Csend	3,02	Csend	3,61	+0,59
Közbiztonság	2,93	-	-	-
Közvetlen lakókörnyezet	3,49	-	-	-
-	-	Lakosság összetétele	3,66	-

VÁROSAINK



Székesfehérvár, Békéscsaba, Budapest

FALVAINK



ELÉGEDETTSÉG ÉRTÉKEI VÁROSTÉRSÉGEK SZERINT

Inkább
elégedettebb

- szegedi
- pécsi
- győri
- debreceni
- budapesti

Inkább
elégedetlenebb

- nyíregyházi

Tág szélsőértékek
között mozgó

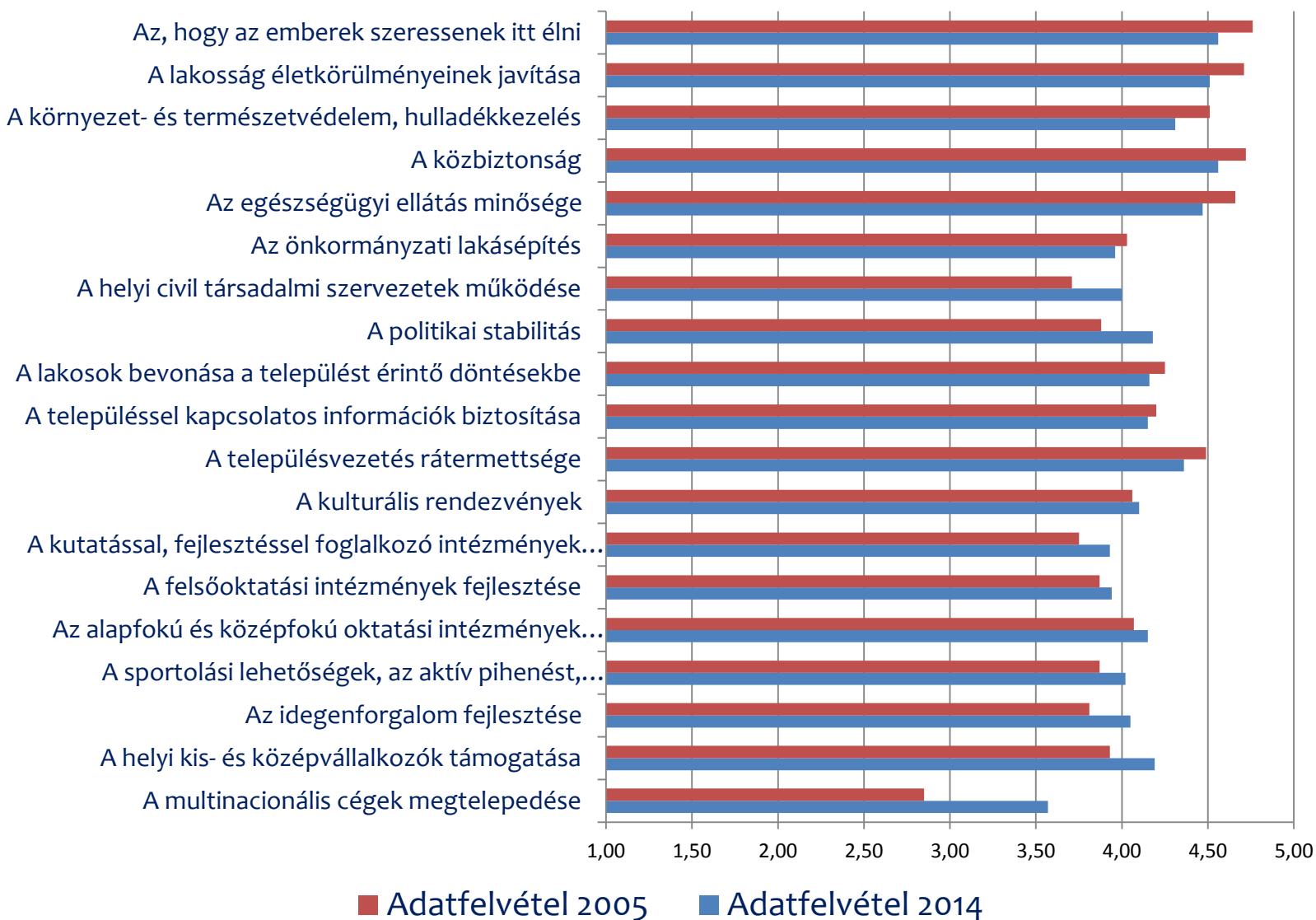
- székesfehérvári

ELÉGEDETTSÉG ÉRTÉKEI VÁROSTÉRSÉGEK SZERINT

Várostertség	-	+
Székesfehérvári	Utak, járdák, épített környezet állapota (2,51)	Természeti és táji környezet állapota (3,71)
Szegedi	Utak, járdák, épített környezet állapota (3,49)	Csend (3,91)
Pécsi	Utak, járdák, épített környezet állapota (2,94)	Természeti és táji környezet állapota (3,68)
Nyíregyházi	Utak, járdák, épített környezet állapota (2,46)	Természeti és táji környezet állapota (3,12)
Miskolci	Utak, járdák, épített környezet állapota (2,75)	Csend (3,72)
Kecskeméti	Utak, járdák, épített környezet állapota (3,23)	Oktatási intézmények (3,74)
Győri	Utak, járdák, épített környezet állapota (2,89)	Oktatási intézmények (3,96)
Debreceni	Utak, járdák, épített környezet állapota (2,74)	Oktatási intézmények (3,71)
Budapesti	Sportolási lehetőségek (3,41)	Egészségügyi ellátással (3,72)

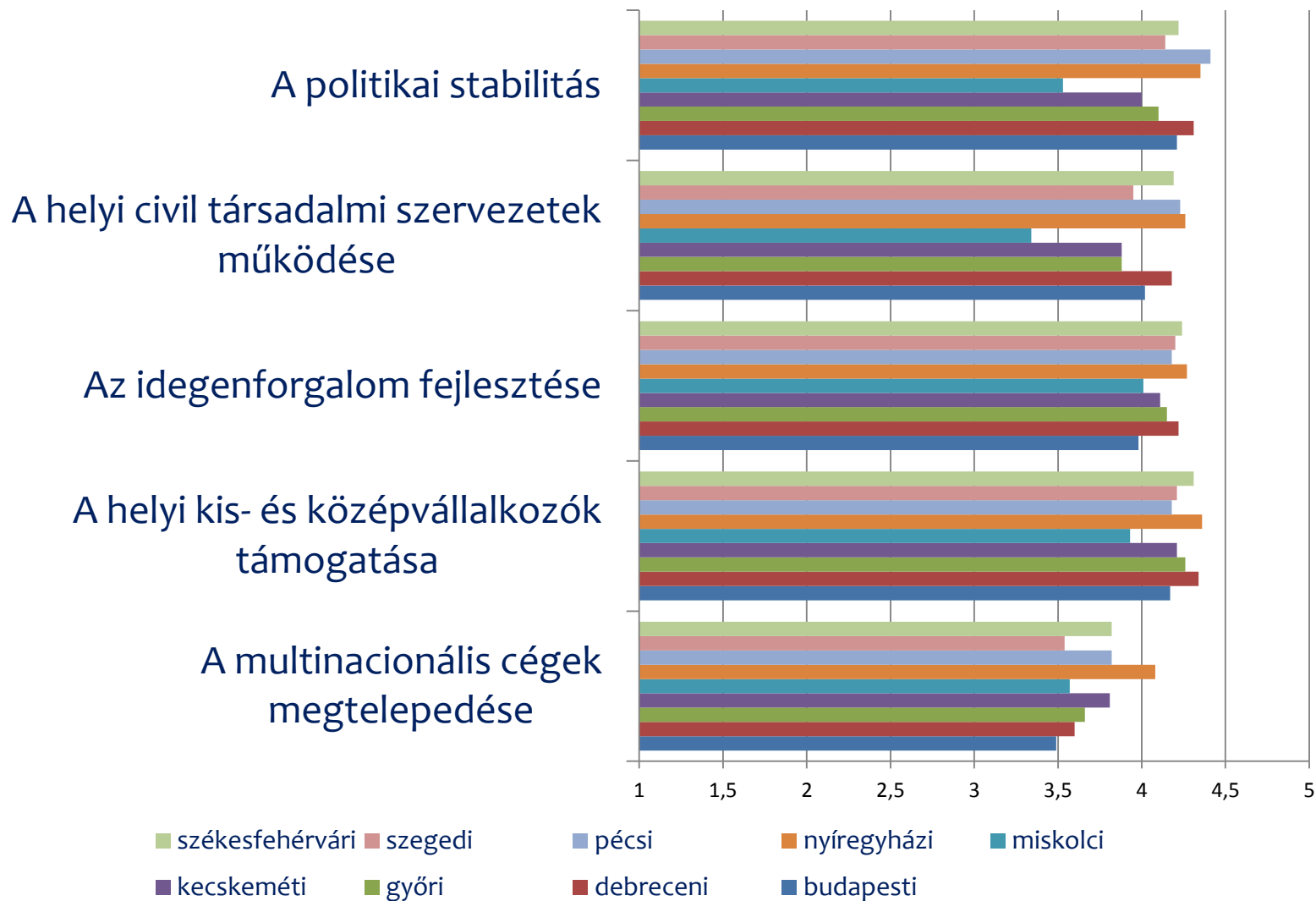
FEJLŐDÉST MEGHATÁROZÓ TÉNYEZŐK

ÁTLAGÉRTÉKEK (1=NEM FONTOS; 5=NAGYON FONTOS)



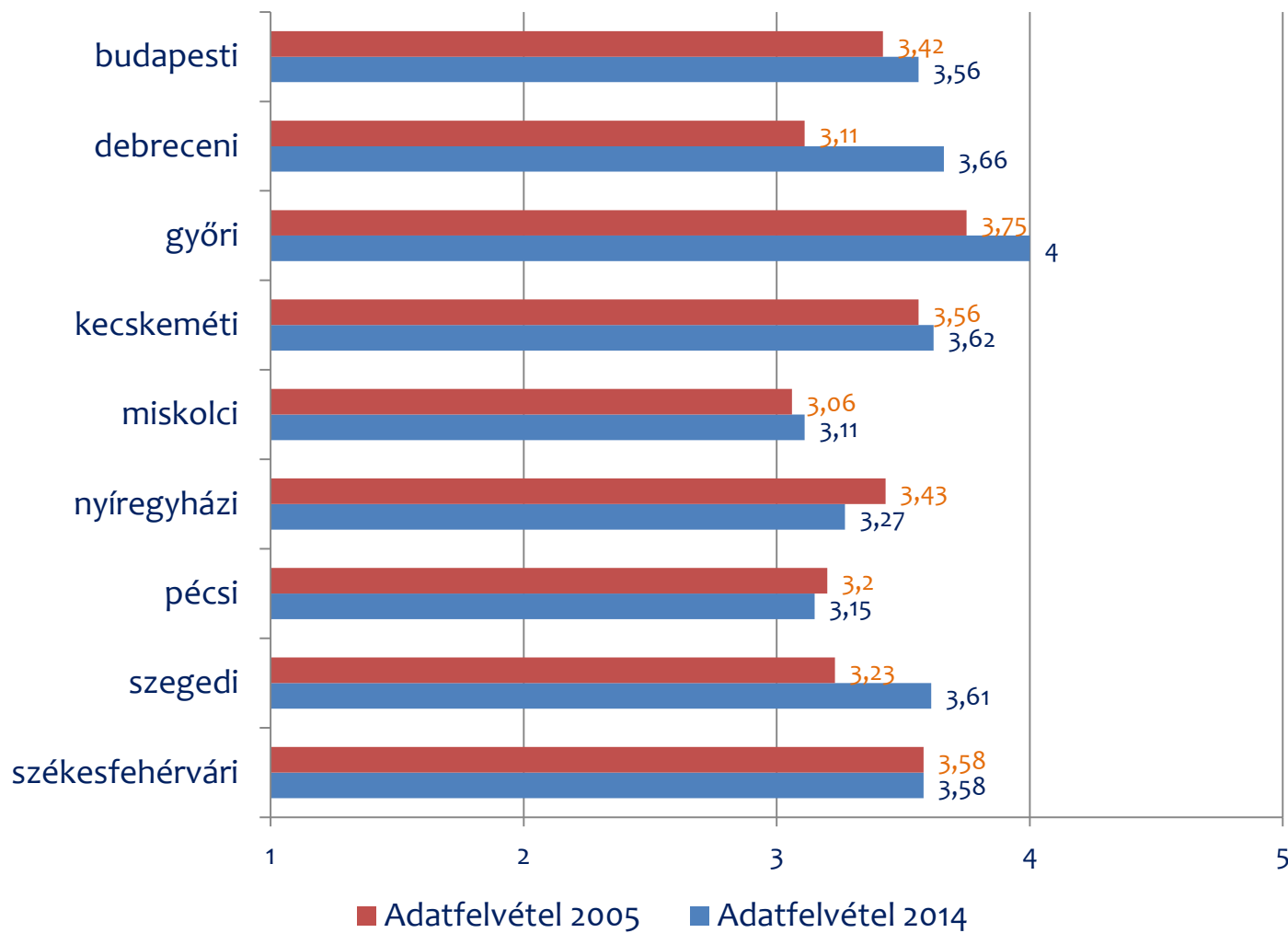
FEJLŐDÉST MEGHATÁROZÓ TÉNYEZŐK

ÁTLAGÉRTÉKEK (1=NEM FONTOS; 5=NAGYON FONTOS)



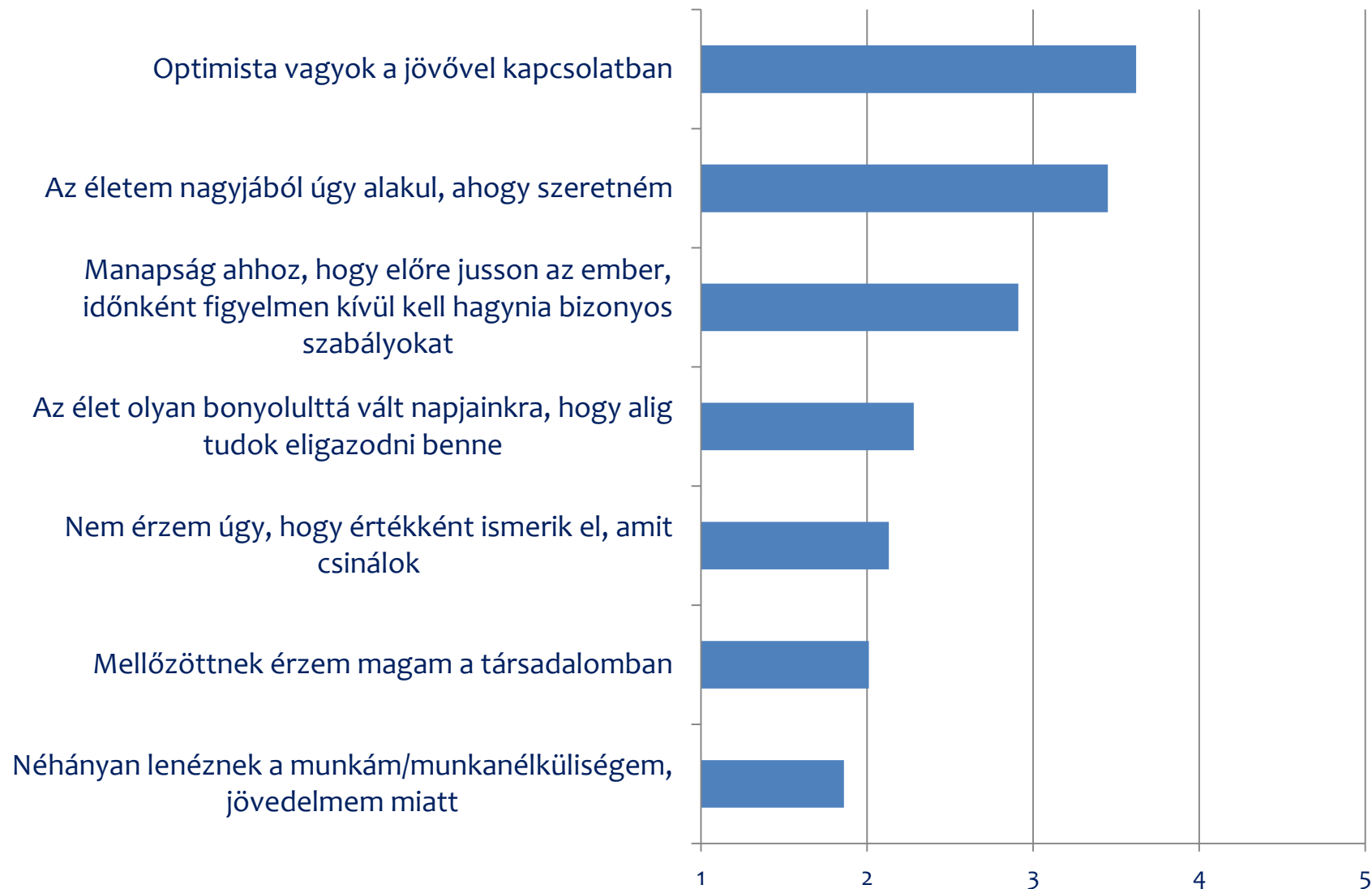
A SIKERESSÉG MEGÍTÉLÉSE

ÁTLAGÉRTÉKEK; 1=SIKERTELEN, 5=SIKERES)



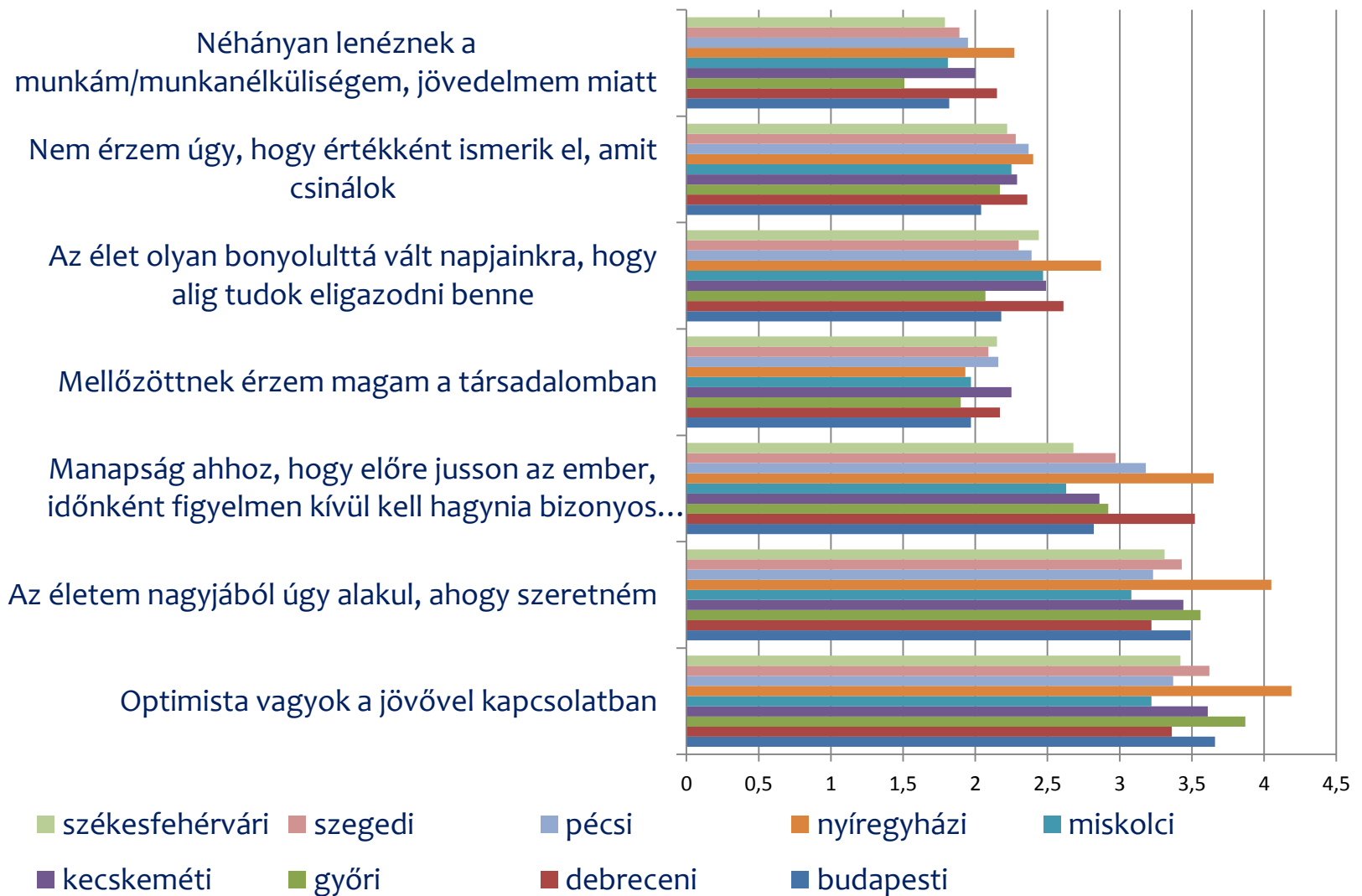
MENNYIRE ÉRT EGYET?

ÁTLAGÉRTÉKEK; 1=EGYÁLTALÁN NEM, 5=TELJES MÉRTÉKBEN



MENNYIRE ÉRT EGYET?

ÁTLAGÉRTÉKEK; 1=EGYÁLTALÁN NEM, 5=TELJES MÉRTÉKBEN



KÖSZÖNÖM A FIGYELMET!

SZÉCHENYI  2020



MAGYARORSZÁG
KORMÁNYA

Európai Unió
Európai Szociális
Alap



BEFEKTETÉS A JÖVŐBE